

Pertemuan 11: Jurnalistik Foto

Achmad Basuki

Departemen Teknologi Multimedia Kreatif

Politeknik Elektronika Negeri Surabaya

2014

Jurnalistik Foto

Ketika anda membuka koran/media berita, apa yang pertama anda lihat?

- (a) Foto Utama**
- (b) Judul Headline**
- (c) Lain-lain**

Jurnalistik Foto


Foto adalah sebuah gambaran peristiwa yang bisa dilihat dan dirasakan.

Jurnalistik Foto

Gambar bisa menjelaskan lebih banyak dari kata-kata


Jurnalistik Foto

- Awalnya foto merupakan pelengkap dari sebuah berita.
- Banyak media yang menyediakan kolom untuk foto-foto jurnalistik.
- Bentuk jurnlaistik visual
- Karakter foto jurnalistik adalah Human Interest.




Fungsi Foto Dalam Berita

- Menarik perhatian pembaca (it captures the reader's attention)
- Menyatakan isinya (It tell the story)
- Memberi mutu pada berita (it grades the news)
- Membantu membuat berita lebih menarik (it helps make the news attractive)



Beberapa Contoh Media Yang Menyediakan Jurnalistik Foto

- Antara
- Tempo
- Kompas
- Media Indonesia



Antara

WebSparkle

Related Searches



Petronas Twin Towers

Grand Seasons Hotel Kuala Lumpur

Visit Kuala Lumpur

Kuala Lumpur International Airport

KL Hotels

New Single Family Homes



ANTARAJATIM Foto Berita Foto Cerita

Your Ads Here !

Kontak

Jumat, 20 Jun 2014

Page : 1 2 3 4 5 >>>



Kamis, 19 Jun 2014 18:42:40
Hotel Novotel Hadir Di Tangerang



Kamis, 19 Jun 2014 18:40:41
Harga Ayam Potong Melonjak



Kamis, 19 Jun 2014 18:39:26
Daging Sapi Stabil



Kamis, 19 Jun 2014 18:38:22
Jajanan Relawan Jokowi



Kamis, 19 Jun 2014 18:37:30
Razia Anak Jalanan



Kamis, 19 Jun 2014 18:36:54
Razia Anak Jalanan



Kamis, 19 Jun 2014 18:35:23
Deklarasi Penutupan Dolly



Kamis, 19 Jun 2014 18:27:33
Deklarasi Penutupan Dolly



Kamis, 19 Jun 2014 17:06:17
Kampanye Prabowo-Hatta



Kamis, 19 Jun 2014 17:05:51
Rhoma Dukung Prabowo-Hatta



Kamis, 19 Jun 2014 17:05:11
Ungkap Kasus Pemerasan



Kamis, 19 Jun 2014 17:04:48
Nota Kesepahaman KPPU

Google™ Pencarian Kustom

Cari x

Tempo

Situs Berita Onlin x Kompas.com - R x republika.co.id x media indonesia x MEDIAINDONESIA x FOTO GALLERY A x JURNALISTIK FOT x

www.tempo.co/foto/

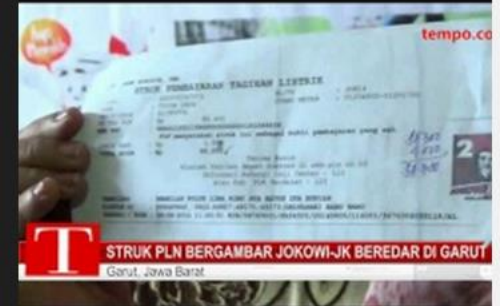
TEMPO.CO
foto

FOTO

INFOGRAFIS

VIDEO

H



STRUK PLN BERGAMBAR JOKOWI-JK BEREDAR DI GARUT
Garut, Jawa Barat

Video Hari Ini
Struk PLN Bergambar Jokowi-JK Beredar di



Infografis
Penakluk Piala F

www.tempo.co

Kompas



Harian Kompas | Kompas TV
KOMPAS.com

FOTO

Register | Sign In

Search

Go

Jumat, 20 Juni 2014

NEWS EKONOMI BOLA TEKNO ENTERTAINMENT OTOMOTIF HEALTH FEMALE PROPERTI TRAVEL **FOTO** VIDEO FORUM KOMPASIANA

Today's Photo

Photo Index by date

20

Juni

2014

Go



Gairah Suporter Unik di Piala Dunia 2014 :

Menjadi suporter tidak melulu domain laki-laki. Para wanita dari berbagai usia dengan bergairah beraksi seunik mungkin.

Cek harga emas dan saham hari ini
Simak infonya di
ekonomi.kompas.com

KOMPAS.com

Ingin tahu info menarik seputar traveling ?
Simak infonya di

Media Indonesia



Editorial

Hot Topics

Publishing

Suara Anda

Galeri Foto



Gallery



Kamis, 19 Juni 2014
**Pengunjung Padati
Jakarta Fair 2014**



Kamis, 19 Juni 2014
**Jokowi Datangi
Kesepuhan Cirebon**



Kamis, 19 Juni 2014
**Pemeriksaan
Penyuap Bupati
Biak Numfor**



Kamis, 19 Juni 2014
**Anggoro Widjojo
DiTuntut 5 Tahun
Penjara**



Kamis, 19 Juni 2014
**Persiapan HUT
Jakarta**



Kamis, 19 Juni 2014
**Jokowi Kunjungi
Pusat Batik
Cirebon**



Kamis, 19 Juni 2014
**Masa Depan
Kebebasan
Beragama**



Kamis, 19 Juni 2014
**Purnawirawan
Sukseskan Pilpres**



Kamis, 19 Juni 2014
**Goa batu Cermim
Labuan Bajo**

Nilai Jurnalistik Foto

- **Menguasai perhatian**
- Mengekalkan daya ingat
- **Membantu membentuk ingatan kembali**
- Mempermudah tulisan yang abstrak
- Menghidupkan semangat
- **Lebih meyakinkan /dipercaya**



Kelebihan Jurnalistik Foto

- Mengabadikan peristiwa secara visual, yaitu kemungkinan tidak akan terulang kembali.
- Sangat cepat memengaruhi masyarakat, karena mudah menyentuh perasaan dan rasa kesadaran manusia.
- Mudah dipahami dan dimengerti secara umum karena peristiwa tergambar dengan sendirinya, tanpa dibentuk dengan seni perkataan.
- Membentuk imajinasi dan pengertian yang secara umum melampaui batas-batas bahasa, usia, pendidikan, tingkat sosial, dan sebagainya.

Caption/Keterangan Foto

- Menggunakan prinsip-prinsip 5W+1H
- Menggunakan kalimat yang sederhana dan lugas.
- Caption memperkuat informasi foto agar pembaca lebih memahami situasi dan kondisi di balik berita pada sebuah foto



Contoh Foto dan Caption



Kamis, 19 Jun 2014 18:36:54

Razia Anak Jalanan

Jombang (Antara Jatim)- Anak jalanan diamankan petugas kepolisian saat razia pengemis dan anak jalanan di Jombang, Jawa Timur, Kamis (19/6). Razia itu untuk menjaga ketertiban serta mengurangi pengemis dan anak jalanan menjelang bulan Ramadhan. FOTO/Syaiful Arif/14

Contoh Foto dan Caption



Para finalis Garuda Indonesia World Photo Contest 2014 menelusuri Goa Batu Cermin, Desa Wae Sambi, Labuan Bajo, Kabupaten Manggarai Barat, NTT, Selasa, (17/6). Masyarakat setempat meyakini Goa yang pertama kali ditemukan oleh seorang misionaris asal Belanda, Theodore Verhoven merupakan goa kuno bawah laut yang muncul ke permukaan jutaan tahun silam.

Contoh Foto dan Caption



Seorang pelajar penyandang Tunanetra dari SD Yayasan Mitra Netra melakukan kunjungan Nonvisual di Museum Gajah, Jakarta Pusat, Kamis (19/6). Kegiatan ini diikuti 22 pelajar penyandang Tunanetra. TEMPO/Dian Triyuli Handoko

Contoh Foto dan Caption



(Kompas.com)

TUGAS

**TULISKAN SEBUAH CAPTION DARI 5
FOTO HUMAN INTEREST YANG SUDAH
PERNAH ANDA POTRET.**

Metode EDFAT

- **EDFAT : *Entire, Detail, Frame, Angle, Time***
- Diperkenalkan oleh "Walter Cronkite School Of Journalism and Telecommunication ARIZONA STATE UNIVERSITY"
- Metode ini merupakan konsep pengembangan fotografi buat pewarta foto.
- EDFAT adalah suatu metode pemotretan untuk melatih optis melihat sesuatu dengan detail yang tajam. Tahapan-tahapan yang dilakukan adalah suatu proses dalam mengincar **bentuk visual atas peristiwa bernilai berita.**

ENTIRE

- Focus pada semua yang menunjang informasi sebuah berita
- Ambil subyek daan lingkungannya
- Gunakan satu atau dua shot horisontal, coba juga dengan posisi vertikal



DETAIL

- Detail dalam POI
- Manfaatkan buku, sepat, topi, rambut atau obyek lain yang membuat detailnya menjadi lebih kuat.
- Jika memotret orang, bicaralah dengan dia, ketahuilah background dan personalitasnya untuk mendapatkan detail yang menarik.



FRAME

- Frame dalam foto menjadikan foto bisa lebih bercerita
- Manfaatkan obyek-obyek yang ada di sekitar subyek foto atau pembatas-pembatas natural yang ada di sekitar



photojournalism.johnthephotographer.com



antarajatim.com

ANGLE

- Gunakan sudut-sudut pemrotretan yang berbeda untuk mendapatkan kesan yang unik



rureality.com

TIME

- Ketepatan waktu pengambilan gambar adalah hal yang terpenting.
- Bisa menggunakan shutter “continue” untuk mendapatkan kemungkinan lebih besar dalam pemilihan waktu.



www.annedarlingphotography.com



lens.blogs.nytimes.com



Jelaskan metode EDFAT dari foto ini. Faktor apakah yang terlihat sangat kuat?



Jelaskan metode EDFAT dari foto ini. Faktor apakah yang terlihat sangat kuat?

Sao Paulo/Reutersn



Jelaskan metode EDFAT dari foto ini. Faktor apakah yang terlihat sangat kuat?

Antara



Jelaskan metode EDFAT dari foto ini. Faktor apakah yang terlihat sangat kuat?

REFERENSI: Asep Syamsul M. Romli, *Broadcast Journalism: Panduan Menjadi Penyiar, Reporter, dan Scriptwriter*, Penerbit Nuansa Bandung, 2004; Imelda Reynolds (ed.), *Pedoman Jurnalistik Radio*, Internews Indonesia, 2000; JB Wahyudi, *Dasar-Dasar Jurnalistik Radio dan Televisi*, Pustaka Utama Grafiti Jakarta, 1996; Torben Brandt dkk. (editor), *Jurnalisme Radio: Sebuah Panduan Praktis*, UNESCO Jakarta-Kedubes Denmark Jakarta 2001.

TERIMA KASIH